

## Skull corset-top


Yarn: Black DK/ 8 ply (22 st = 4 in/10 cm)

Hook: 3,4-4 mm

1.row: 121 ch.

2.row: dc in 5. ch from hook. \*1 ch, skip dc, dc in next ch.\* Rep \*-\* till the end of the row.

3.-8. rows: see pic. 1.



† = dc  
★ = dc 2 tog  
• = ch

pic 1.

9. row: 4 ch, dc in next dc. \* 1 ch, skip 1 dc, dc in next st\*. Rep \*-\* till the end

10. row: 3 ch, dc in every st.

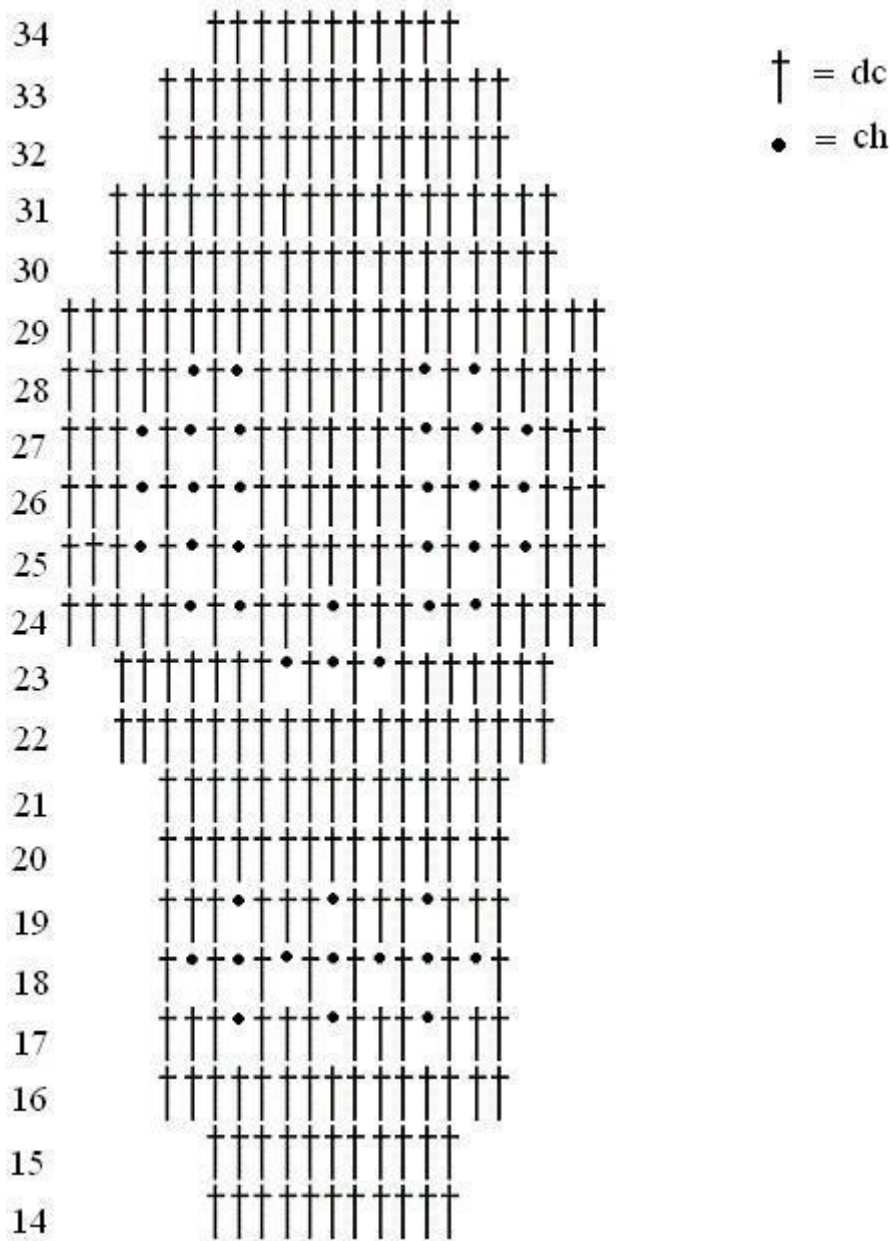
11. row: 4 ch, \*skip 1 st, dc in next dc, 1 ch\*. Rep. \*-\* till the end of the row.

12. row: rep row 10.

13. row: rep row 11.

14. row: 4 ch, \*skip 1 st, dc in dc, ch\* rep\*-\* 25 more times. Then star the skull ass shown in hte picture.

15.-34. rows: see pic 2. Around the skull \*skip 1 st, dc in dc, ch\*



pic 2.

35. row: 4 ch, \*skip 1 st, dc in next st, 1 ch\*. Rep. till the end of the row. Cast of.  
 36. row: in the 37th st from the edge sc, 3 ch, dc in every st..  
 37. row: 3 ch, dc in 3rd dc from hook, dc in every dc, except the 2 last st dc 2 tog.  
 38. – 41. rows: rep. Row 37.

**Straps:**

41. – 67. rows: 3 ch, \*dc in next dc\*. Rep. \*-\* 6 times.  
 Cast of and make another one on the other side.  
 Attach on the back.

Back:

On the both edges, to the end of rows 9-41: 1sc \*3 ch, sc\*. Rep. on the end of every row.

Lacing:

200 ch. Cast of.

*If you have any problems with this pattern please don` t hesitate to contact me via e-mail annina (at) artesianity (dot) com*

## Pääkallo toppi


Lanka Novita Tennessee tai vastaava

Koukku 3,5-4 mm

1. krs: 121 kjs

2. krs: p 5. kjs:aan koukusta. 1 kjs, jätä 1 kjs väliin, p seuraavaan kjs:aan. Toista krs:n loppuun asti.

3.-8. krs: ks kuva 1.



† = p

★ = 2p ylt.

• = kjs

Kuva 1.



35. krs: 4 kjs, jätä \*1 s väliin, p seuraavaan s:aan, 1 kjs\*. Toista \*-\* krs:n loppuun, katkaise lanka.

36. krs: 37. s:aan työn reunasta ps, 3 kjs, p jokaiseen s:aan.

37. krs: 3 kjs, p 3. p:seen, p jokaiseen p:seen, paitsi 2:een viimeiseen yhdistetty p.

38. – 41. krs: toista toista 27. krs.

### Olkain:

41. – 67. krs: 3 kjs, \*p seuraavaan p:seen\*. Toista \*-\* 6 krt.

Katkaise lanka ja tee toinen olkain toiselle puolelle.

### Viimeistely:

Virkkaa molempiin sivuihin, rivien 9-41 päihin seuraavasti 3 kjs, ks rivien väliin.

Kiinnitä olkaimet.

### Kiristysnyöri:

200 kjs.

*Jos sinulla on ongelmaa tai kysyttävää tästä ohjeesta ota yhteyttä annina (at) artesanity (piste) com*